

がん登録実務者のための 5大がん登録講座2024

— アンケート結果報告 —

【講師】	江森	佳子先生	国立がん研究センター
	浅木	彰則先生	四国がんセンター
	大野	芳敬先生	四国がんセンター
	佐々木	和美先生	佐賀大学医学部附属病院
	新居田	あおい先生	四国がんセンター

日時：2024年12月7日（土）9：30 - 15：10

申込人数合計：207名	拠点	33名	7施設
	推進	10名	5施設
	一般	5名	3施設
	県外	159名	92施設

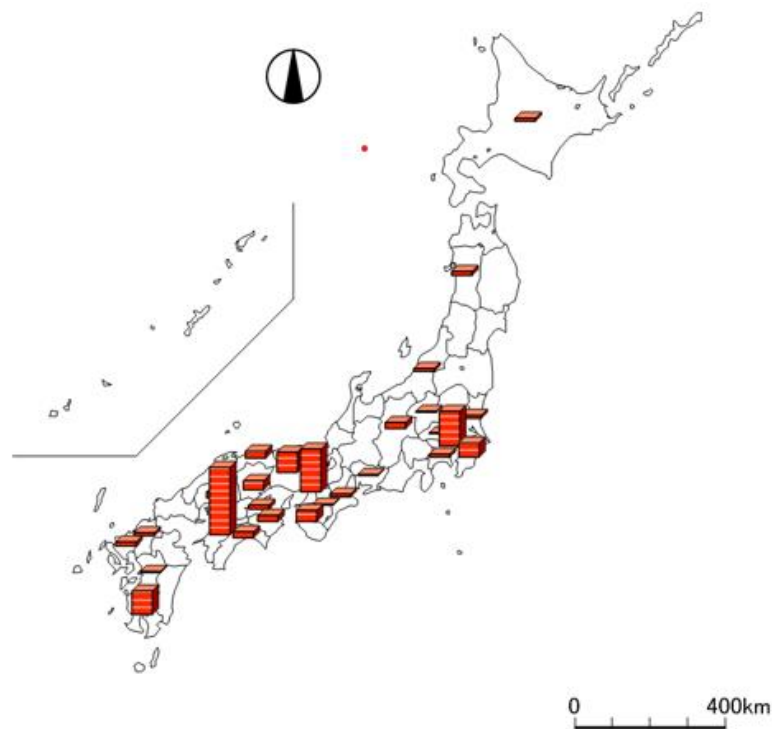
※県内48名（23%）・県外159名（77%）

アンケート回答数：95（回収率 46%）



1. 参加者について

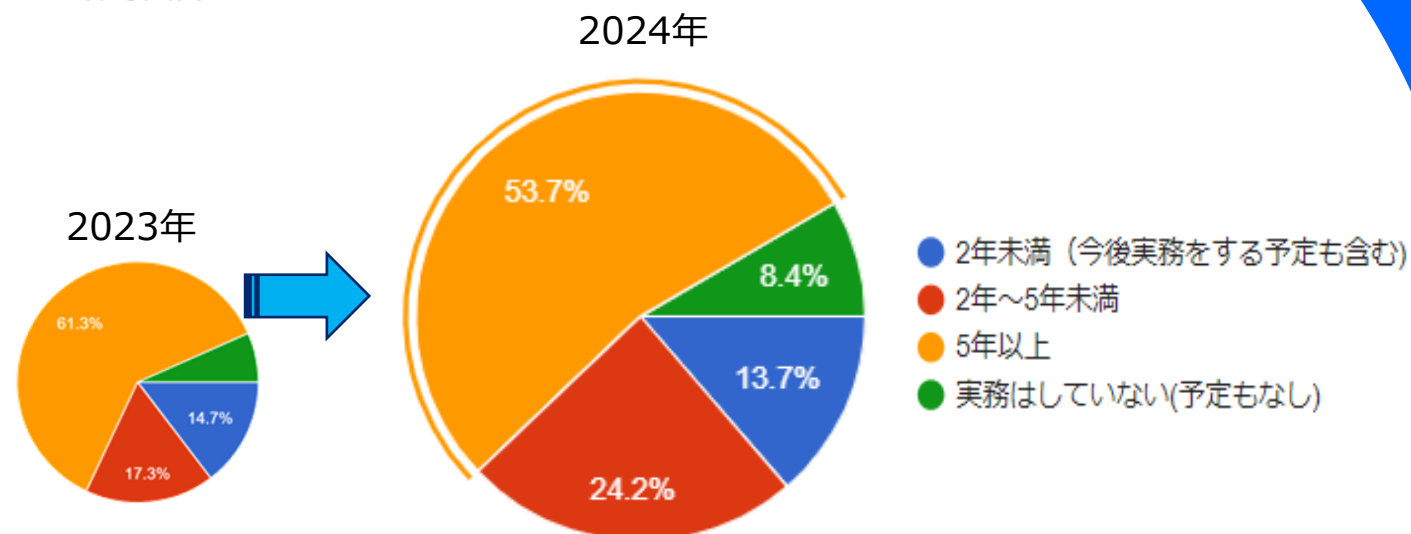
・都道府県別参加状況



愛媛県内の参加人数は昨年とほぼ変わらず、県外参加者は若干増加(150名→159名)した。昨年同様、北は北海道から南は九州まで、全国各地から参加を頂いております。(県外参加者77%)

問2)がん登録の実務年数を教えてください。

95 件の回答



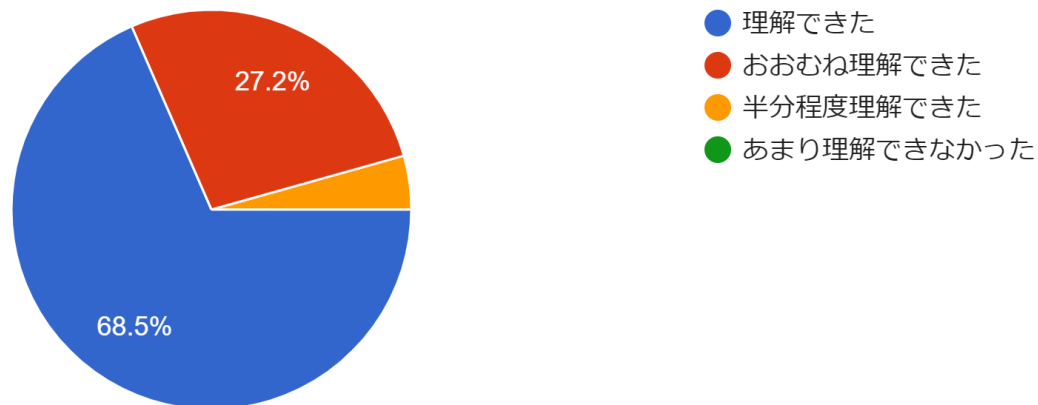
実務年数の割合を昨年と比べると、5年以上が減少(61.3%→53.7%)、2年～5年未満が増加(17.3%→24.2%)、2年未満が減少(14.7%→13.7%)、実務はしていない方が増加(6.7%→8.4%)した。

参加者の取得資格の割合を昨年と比べると、中級(48.3%→47.1%)・初級(41.9%→38.8%)は減少、未取得(9.8%→14.1%)は増加した。当講座は、実務をしていない方や未取得の方にも興味を持っていただいていることがわかる。

2. 講義について(1)

問3) 江森先生の講義『ICD-O-3のルールを理解しよう』について理解できましたか？

92 件の回答



問4) 江森先生の講義について感想をお聞かせください。

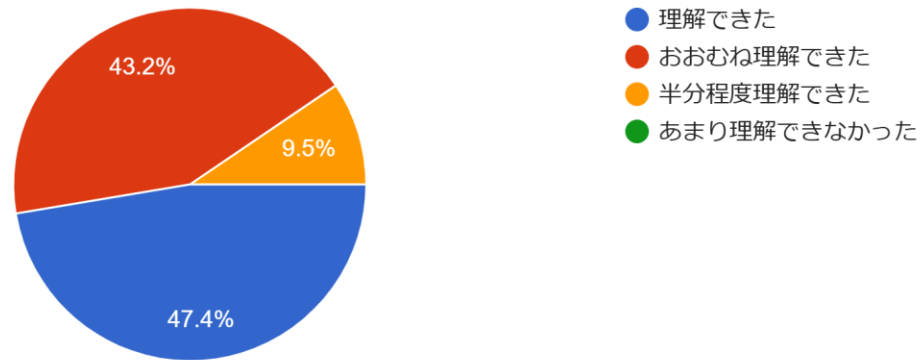
問3で「あまり理解できなかった」と回答の方はどのような点が理解できなかったですか？（抜粋） 25 件の回答

- ・基本を再度習うことで 自分なりの解釈等がないのかを確認できました。
- ・コーディングルールと注意点について、分かりやすくご説明いただき、理解を深めることができました。
- ・コーディングルールを改めて振り返ることができ、自分の登録が間違っていたかもと気付くことができました。
- ・いつも丁寧にわかりやすく説明していただき大変勉強になりました。
- ・ICD-Oルールについて再確認することが出来ました。
- ・実務において少し疑問に思っていたことに明確な回答をいただき問題がクリアになりました。
- ・基本的な解釈から変更点、具体的な実務に向けた内容をご講義いただき誠にありがとうございました。
- ・都の研修会とは少し違った内容もあり、理解が深まりました。

3. 講義について(2)

問5) 浅木先生の講義『がん登録に役立つ原発性肝がん（肝細胞癌・肝内胆管癌）の知識』について理解できましたか？

95 件の回答



問6) 浅木先生の講義について感想をお聞かせください。

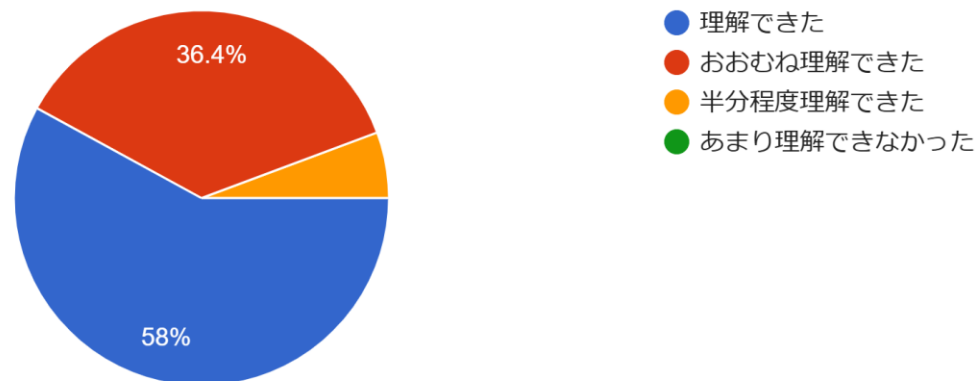
また問5で「あまり理解できなかった」と回答の方はどのような点が理解できなかったですか？（抜粋） 27 件の回答

- ・肝細胞癌と肝内胆管癌診断方法 検査の違いがとても分かりやすかったです。
- ・肝細胞癌の腫瘍学的切除可能性分類の話が聞いて良かったです。
- ・臨床に則した内容にTNMと規約の内容を入れての講義で分かりやすかったです。
- ・症例を画像で示しながら解説して下さった所は普段なかなか聞けない所なので良かったです。
- ・臨床的な立場から登録実務に役に立つ画像や用語の解説などわかりやすかったです。
- ・診断・最新治療などわかりやすいトピックスを網羅していただき大変参考になりました。
- ・カルテの所見で見る表現について、具体的な臨床所見内容が病期分類のどの状態を示すのか、臨床で検査結果をどのように活用して診療方針に反映させているのかなど、診療の過程が理解しやすかったです。
- ・肝内胆管癌が増えてきている事や診断が難しい点、ゲノム検査を行う意義など、いろいろな視点から肝がんについて知ることが出来ました。

4. 講義について(3)

問7) 新居田先生の講義『みんなのケースファイン...加施設の事例報告-』について理解できましたか？

88 件の回答



問8) 新居田先生の講義について感想をお聞かせください。

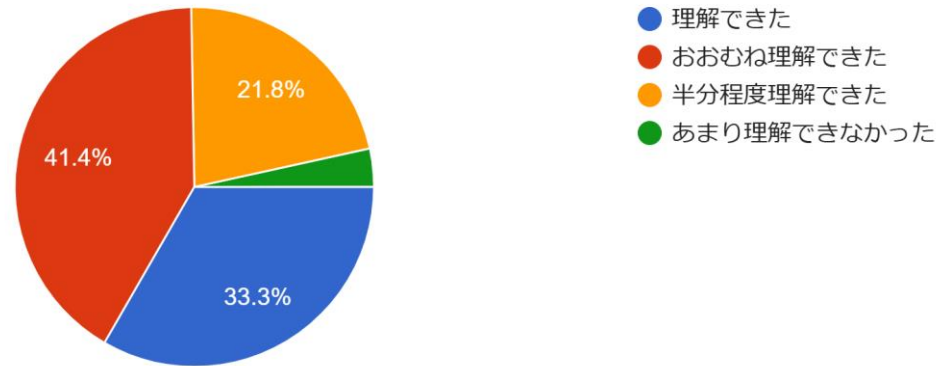
また問7で「あまり理解できなかった」と回答の方はどのような点が理解できなかったですか？（抜粋） 22 件の回答

- ・登録漏れをなくす作業と効率性のバランスをどうとるのが難しいと思いました
- ・効率化を図る取り組みと、効率が悪かった取り組みを紹介していただいて、様々な事例を知ることができました。
- ・他施設のケースファインディングを知ることができ、大変参考になりました。自施設のケースファインディングを見直してみたいと思います。
- ・今まで他施設がどのようなケースファインディングをしているのか興味があるのに知る術がなかった。今回の情報を参考にして改善していきたいと思います。
- ・登録しているとただ一人でがん登録をしているような気持ちになりますが、実際は全国でなされている一大事業なんだと安心しました。
- ・愛媛県のモデルを通して各県での取り組み方を検討する材料になったと思います。
- ・とても興味ある内容で、じっくりとお聞きしたい内容でした。
- ・医療機関の規模、登録数に加えて、従事者の人数や質（中級・初級・無資格）で、どこまでがん登録業務を充実させることが出来ているのか、他県の現状についても知りたいと思いました。

5. 講義について(4)

問9) 佐々木先生の講義『ケースファインダーを使...&工夫のポイント-』について理解できましたか？

87 件の回答



問10) 佐々木先生の講義について感想をお聞かせください。

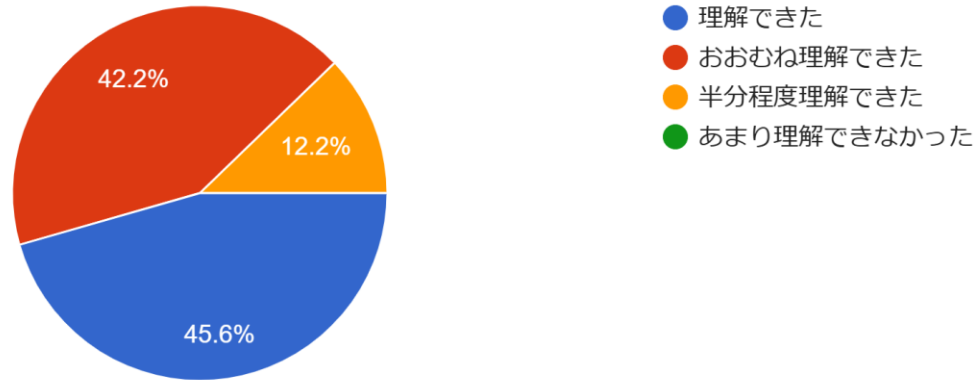
また問9で「あまり理解できなかった」と回答の方はどのような点が理解できなかったですか？ (抜粋) 27 件の回答

- ・ケースファインダーの導入を検討しているので、一番興味があった講義でした。
- ・当院と他施設とのケースファインディングを比較することが出来て参考になりました。
- ・登録漏れや見つけ出しの時間短縮に繋がるのなら利用を考えていきたいなと思いました。
- ・「AIによる登録症例の見つけ出しサポート」導入が興味深かったです。
- ・早速、ケースファインダーの設定を見直してみようと思いました。
- ・膨大な情報を簡潔にわかりやすく、今後の見通しも含めた内容をご提示いただきありがとうございました。
- ・実務者と専門家がどのようにコラボして効率よく業務に携わっていくのかを改めて知ることができました。今後の活動に大変役立ちそうです。
- ・ケースファインダーを使用した業務の簡略化や、自動でTNMを入力する仕掛けなど実務に取り入れられたらと考えられる講義でした。

6. 講義について(5)

問11) 大野先生の講義『がん登録に役立つすい臓がんの知識』について理解できましたか？

90 件の回答



問12) 大野先生の講義について感想をお聞かせください。

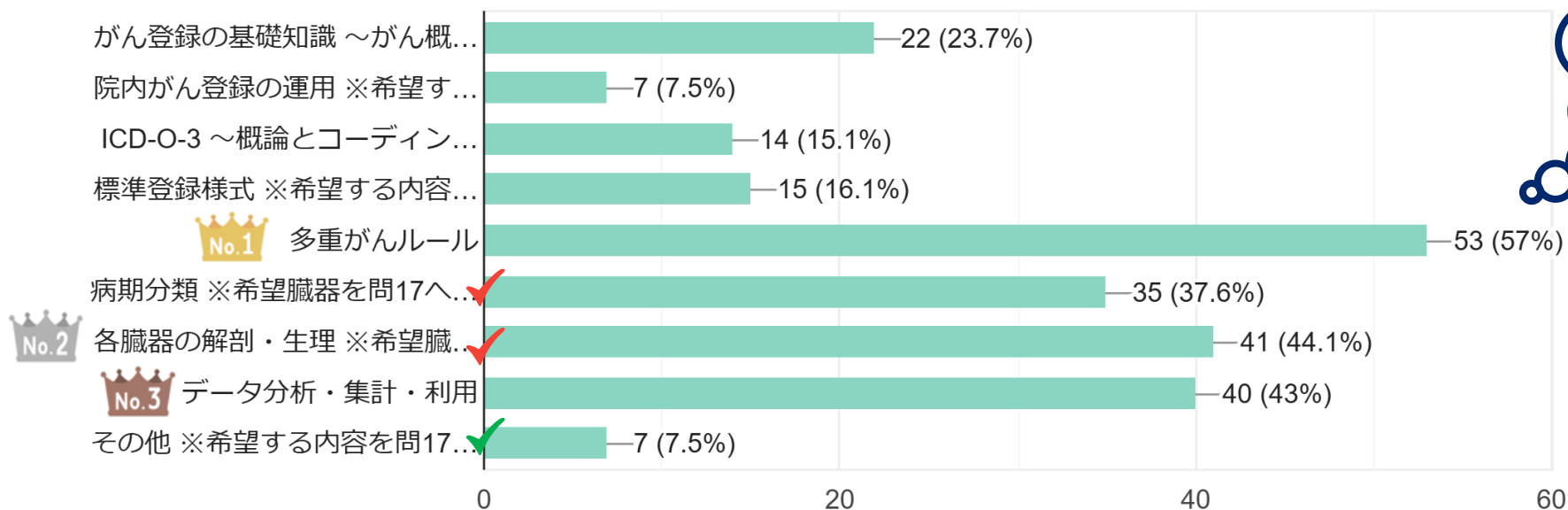
また問11で「あまり理解できなかった」と回答の方はどのような点が理解できなかったですか？ (抜粋) 22 件の回答

- ・膵臓癌の早期診断 尾道方式 医療機関の連携の強化が重要だと思いました。
- ・膵臓癌では、切除可能性分類が重要であり、早期診断に対する広島取り組みは、全国に広がればよいなと思いました。
- ・病期分類、診断治療まで詳しく知ることができ大変勉強になりました。
- ・登録する際に初回治療の範囲は大事な所なので、現状のガイドラインについても聞いたことがよかったです。
- ・図解、写真を用いた診断手法やゲノム医療についても分かりやすく、理解が深まる内容でした。
- ・普段難しいと感じているカルテ記載からの膵癌の病態の把握の視点、診療の進め方を臨床医の先生がどのように考えて治療計画を進めているかなど、理解の深まる内容でした。
- ・膵癌治療のアルゴリズム、診断のための検査等、実際の(造影)画像をみることができ、より理解を深めることができました。
- ・切除可能分類や取扱規約の最新版について理解でき、大変有意義な講義でした。

7. 今後の受講テーマについて

問16) 「がん登録実務者のための5大がん登録講...がありましたらお聞かせください。(複数選択可)

93件の回答



【昨年度の希望テーマ 上位】

- 1位 多重がんルール
- 2位 院内がん登録の運用
(ケースファインディング)
- 3位 データ分析・集計・利用

✓ 【5大がん以外の希望部位】

- 1位 造血器
- 2位 脳腫瘍・頭頸部
- 3位 子宮

続いて、膀胱、卵巣・卵管などの希望が多かった

✓ 【その他...希望テーマ】

- ・更新試験対策
- ・演習問題
- ・Hoscan登録の警告パターン
- ・ゲノム医療について
- ・協議会運営について

8.感想・要望等（抜粋）

アンケートのご協力ありがとうございました。



- ◆ 医師の講義もがん登録実務に役立つ内容・理解しやすいレベルで非常にわかりやすかったです。
- ◆ 実務者が明確な回答を得ることができず、苦慮している部分について、そんな理由があったのか！と、目からうろこでした。
- ◆ 寺本先生の事前講座、聴きたかったお話満載でした。パート2も期待しています！
- ◆ 臓器について、検査の説明がわかりやすく、これからカルテを読み取るのが楽しくなりそうです。
- ◆ 事前質問と答えの時間もとても勉強になります。演習問題もあればより理解が深まると思いました。
- ◆ いつも聞きたい内容が聞けて必ず参加したい研修になっています。
- ◆ 肝臓について当院では見ることのできない画像がふんだんに使用されており、非常に勉強になりました。
- ◆ 肝臓や膵臓など、日ごろ難しいと感じている部位をフォーカスされていたので、理解が深まって良かったです。
- ◆ web開催であったため、合間で業務を行いながら研修に参加することが出来て良かったです。
- ◆ 江森先生を筆頭に臨床の先生方からの講義が聴けるのは貴重な機会なので有難いです。
- ◆ この研修会は実務者にとって初心にかえれてモチベーションも上がります。
- ◆ 実務に役立つ内容でとても勉強になりました。時間的には少し長く感じました。
- ◆ ケースファインディングについて他施設の取り組み、事例報告が参考になりました。
- ◆ 最新のトピックを扱っていただき有意義な時間となりました。愛媛から全国へ、是非この活動を展開していただけたらと思っています。

当講座はおかげさまで12回目の開催となりました。毎年全国各地からご参加いただき、会を重ねるごとに参加者数も増えております。どの講座も興味深く、実務に役立つ内容だったとみなさまからご好評をいただき、嬉しく思います。当講座を毎年楽しみにしていただいているとお声も多数いただき、次回開催への励みになっております。スタッフ一同感謝申し上げます。来年度の講座がより良いものとなりますよう、みなさまからのご意見を参考に工夫してまいります。次回お会いできる日を楽しみにしております。

